

P O L I C E

**STATISTIQUES 2006
POLICE CANTONALE FRIBOURG
SECURITE PUBLIQUE**

I. Introduction

I.1 Terminologie

Evénement

Fait unique composé d'une ou de plusieurs infractions commises ou suspectées d'avoir été commises. L'infraction la plus grave détermine le type d'événement.

Prévenu

Personne qui fait l'objet d'un rapport de dénonciation ou d'une plainte pénale.

Victime

Personne qui a subi une infraction contre son intégrité corporelle ou sexuelle.

Lésé

Personne qui a subi un dommage matériel.

Mineur

Personne dont l'âge est inférieur à 18 ans révolus lors de la survenance de l'événement avec lequel elle est liée.

I.2 Méthodologie

Evénements

Faits, y compris les tentatives, survenus dans le canton de Fribourg, entre le 1^{er} janvier et le 31 décembre, qui ont été portés à la connaissance de la police jusqu'au 15 janvier de l'année suivante.

Personne

Il s'agit des personnes identifiées entre le 1^{er} janvier et le 31 décembre pour des événements survenus en 2006 ainsi que pour les années antérieures. La personne est définie selon sa qualité (prévenue, victime, plaignante, etc.), son sexe, son origine, son âge (majeur, mineur) et son lieu de domicile. Son âge est calculé en prenant la différence entre son année de naissance et l'année durant laquelle l'événement est survenu. Les personnes sans nationalité connue sont associées aux personnes de nationalité suisse. Chaque personne n'est comptée qu'une seule fois par qualité (prévenue, victime) même si elle est liée à plusieurs événements. S'il n'y a aucune mention particulière, il n'est pas tenu compte des cas de récidive.

Cas élucidés

Evénements conclus par la dénonciation de un ou plusieurs prévenus. Ne sont pas pris en compte les événements directement traités par le Préfet ou le Juge d'instruction (dépôt d'une plainte contre une personne connue). Le taux global représente la moyenne des taux d'élucidation pour les 20 titres du Code pénal.

I. Einführung

I.1 Definitionen

Ereignis (événement)

Einzelner Vorfall währenddessen ein oder mehrere Gesetzesübertretungen begangen wurden oder der Verdacht besteht, dass eine solche begangen wurde. Das Strafmass eines Deliktes bestimmt dessen Schwere. Das schwerste Delikt bestimmt die Ereignisart.

Beschuldigte (prévenu)

Personen, die Gegenstand eines Anzeigerapports, einer Strafanzeige oder eines Strafantrags sind.

Opfer (victime)

Personen, welche körperliche und psychische Folgen eines Delikts zu tragen haben.

Geschädigte (lésé)

Personen, welche materielle Folgen eines Delikts zu tragen haben.

Minderjährige (mineur)

Personen, welche zum Zeitpunkt des Ereignisses das 18. Altersjahr noch nicht vollendet haben.

I.2 Zählregeln

Ereignis

Vorfälle mit vollendeten und versuchten Delikten, welche in der Zeit vom 1. Januar bis zum 31. Dezember im Kanton Freiburg verübt und vor dem 15. Januar der Kantonspolizei bekannt wurden.

Personen

Bei einem Ereignis beteiligte Personen werden nach Eigenschaft (Beschuldigter, Opfer, Kläger, usw....), Geschlecht, Nationalität, Alter und Wohnort qualifiziert. Das Alter wird durch das Zähljahr minus Jahrgang errechnet. Personen, bei welchen die Nationalität unbekannt ist, werden der Schweizer Nationalität zugeordnet. Jede Person (Beschuldigte(r), Opfer) wird als Eigenschaft nur einmal gezählt, selbst wenn diese mit mehreren Ereignissen in Verbindung steht. Wenn keine spezielle Erwähnung vorliegt, wird der Wiederholungsfall nicht berücksichtigt.

Geklärte Fälle

Durch eine Verzeigung von einem oder mehreren Beschuldigten abgeschlossene Ereignisse. In der Zählung ausgeschlossen sind Ereignisse, welche direkt durch den Oberamtmann oder durch den Untersuchungsrichter behandelt werden (Eingereichte Strafanzeige/Strafantrag gegen eine bekannte Person).

Der prozentuale Anteil der gesamten verzeigten Fälle berechnet sich aus dem Durchschnitt der Gesamtanteile der 20 Titel des 2. Buches des StGB.

II. Sécurité publique

V.1. Violences domestiques

V.1.1 Tendance

Description	2004	2005	2006	↓↑
nombre de cas	478	431	438	↗
dont avec intervention	366	358	380	↗
dont sans intervention	112	73	58	↘

Prise en charge	2004	2005	2006	↓↑
région nord	65	60	63	↗
région centre	246	266	261	→
région sud	125	81	99	↗
police de sûreté	42	24	15	↘

Victime	2004	2005	2006	↓↑
homme	69	76	88	↗
femme	394	388	383	→
mineur	19	15	20	↗
suisse	264	257	283	↗
étranger	218	222	208	↘

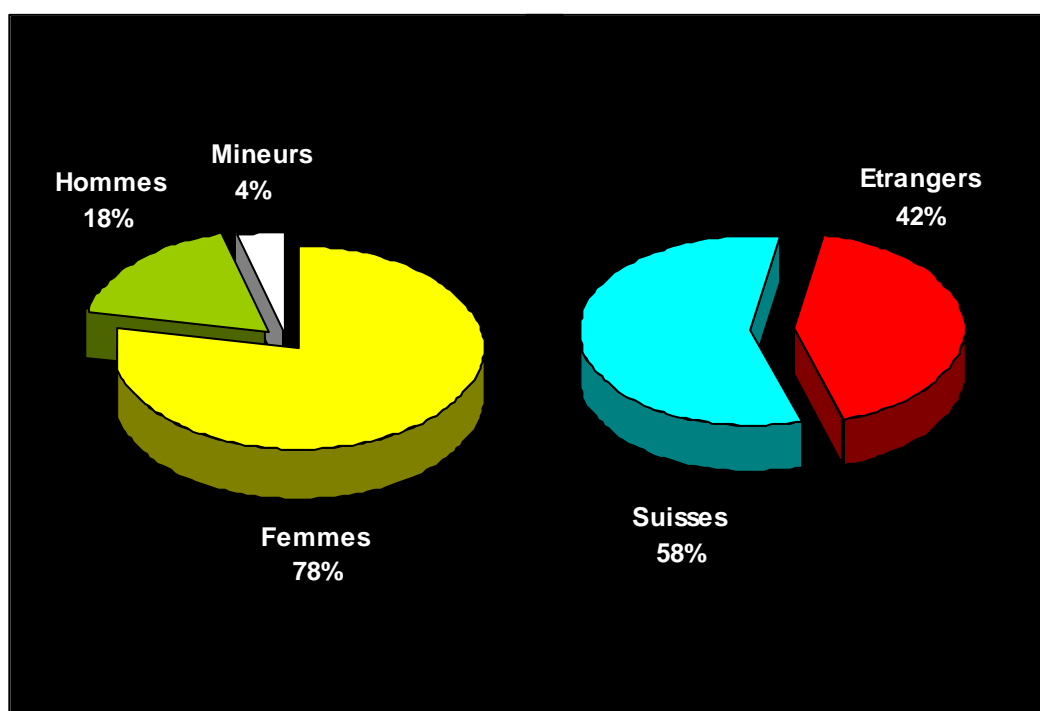
Auteur	2004	2005	2006	↓↑
homme	415	400	398	→
femme	50	71	75	↗
mineur	17	5	9	↗
suisse	233	212	262	↗
étranger	249	264	220	↘

Auteur sous influence	2004	2005	2006	↓↑
alcool	84	128	144	↗
stupéfiants	4	7	9	↗
médicaments	10	9	7	↘

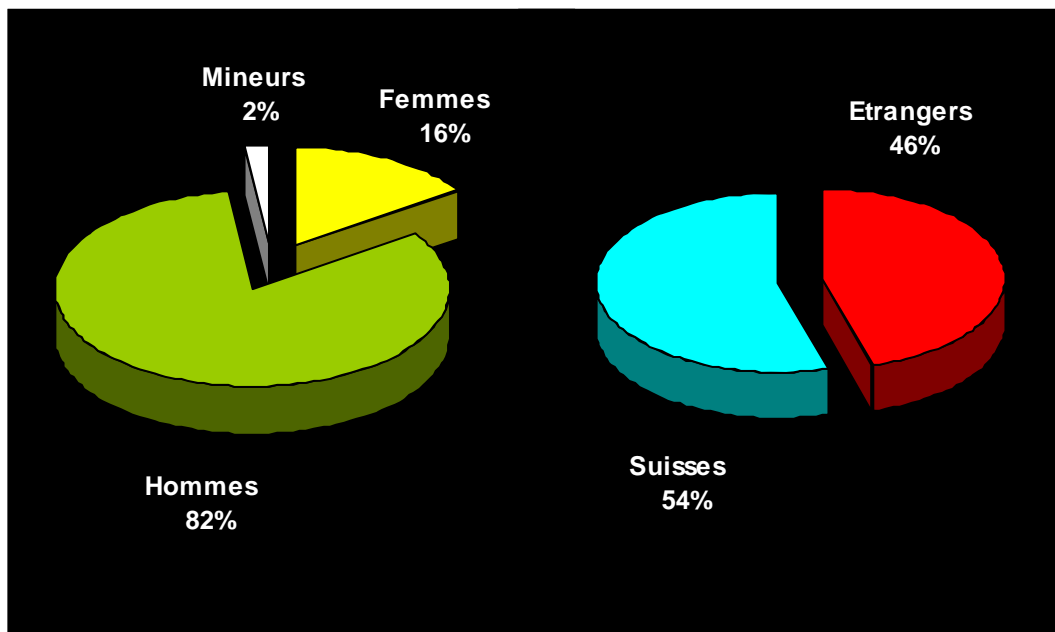
Mesure prise	2004	2005	2006	↓↑
garde-à-vue	28	37	36	↘
incarcération	16	3	2	↘
éloignement du domicile	0	0	0	→

Statut conjugal	2004	2005	2006	↓↑
mariés	223	237	239	→
séparés / divorcés	55	33	44	↗
partenaires	82	114	104	↘
ex-partenaires	47	29	27	↘
parents ↔ enfants	61	47	61	↗
membres de la famille	14	19	17	↘

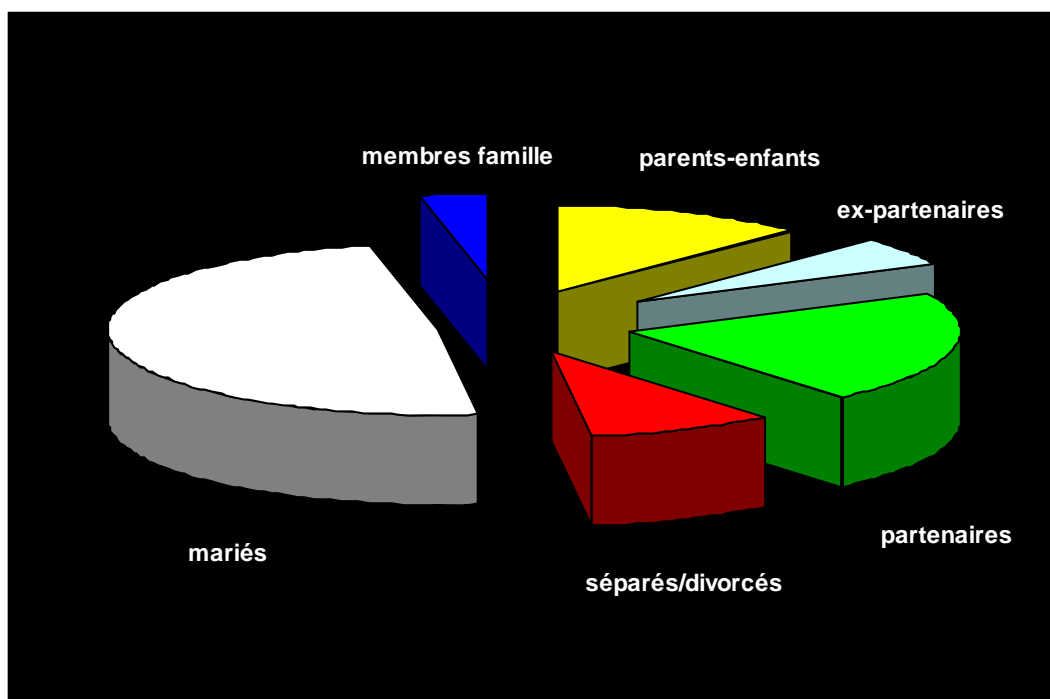
V.1.2 Répartition des victimes

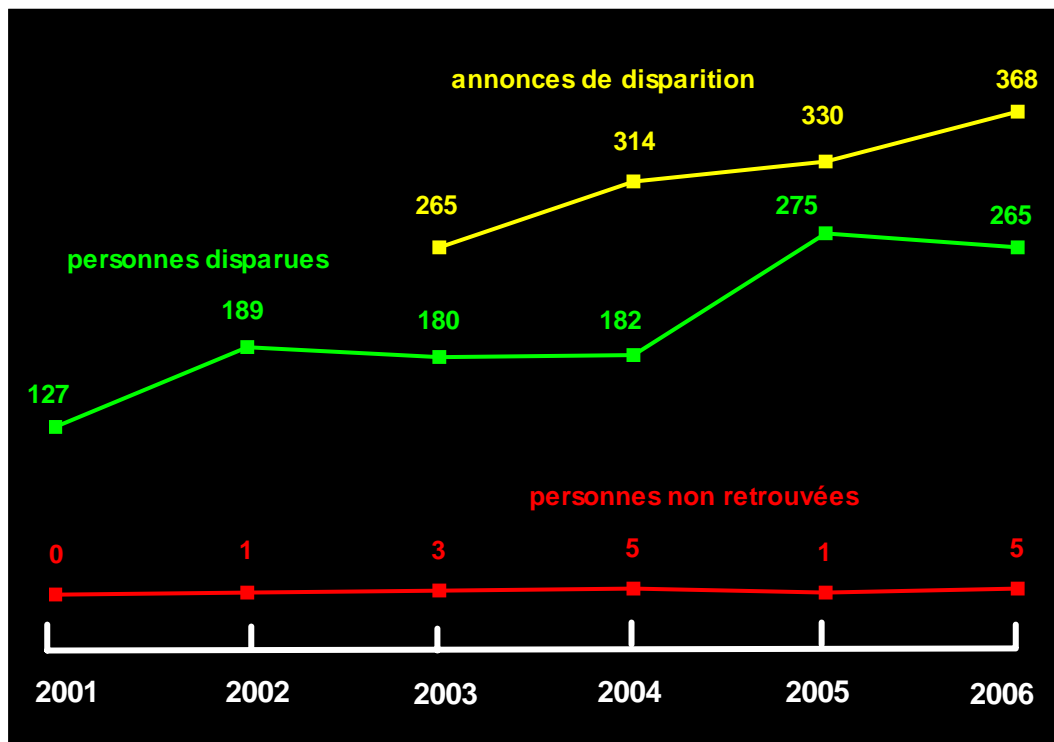
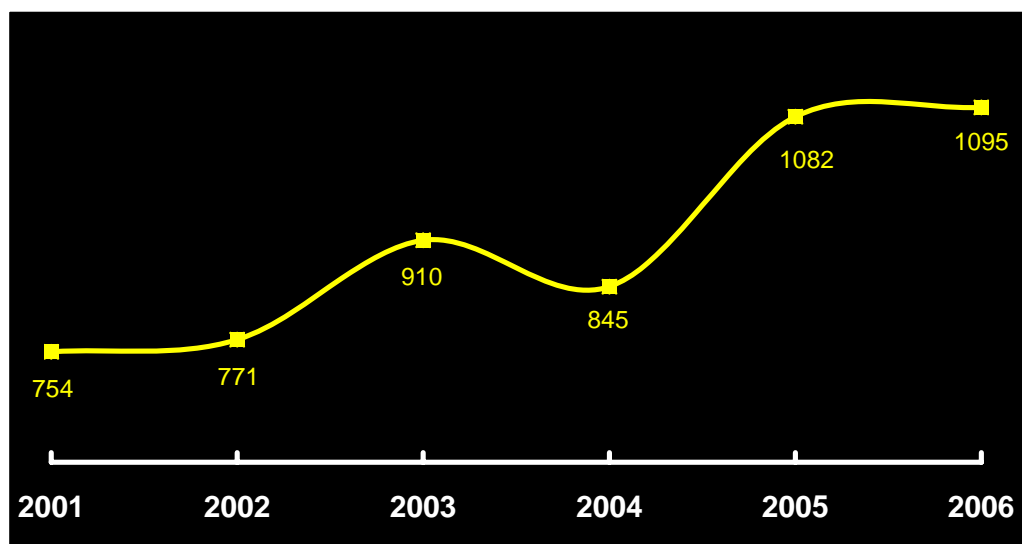


V.1.3 Répartition des auteurs

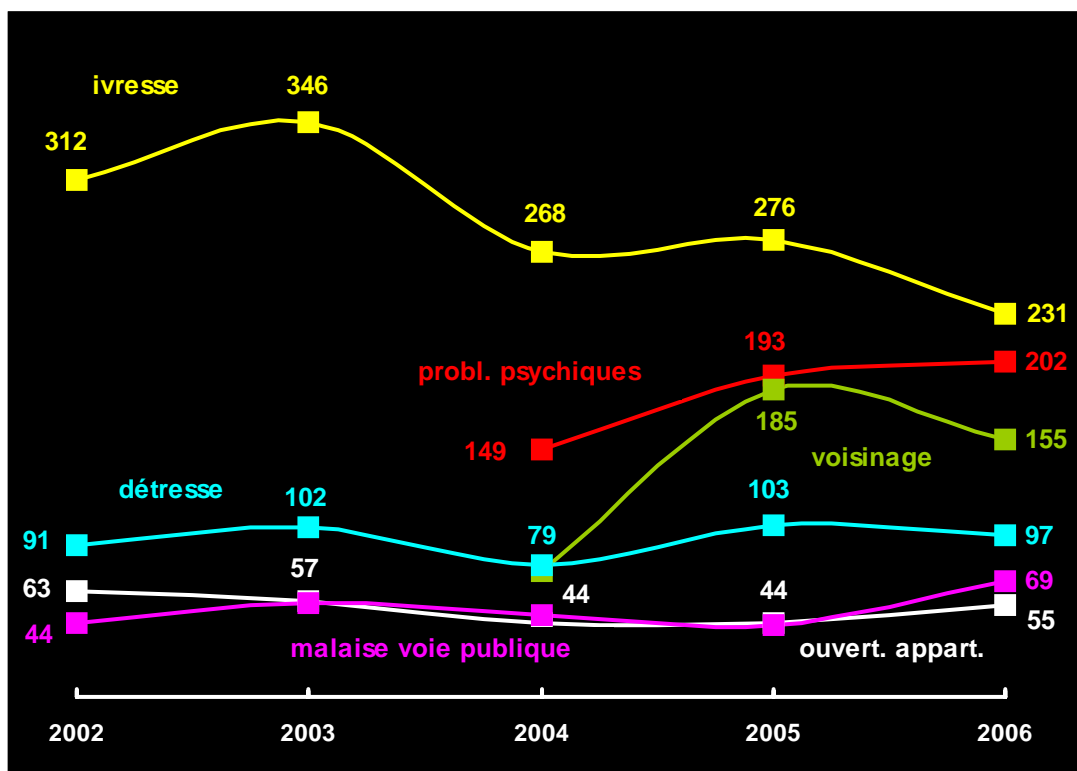
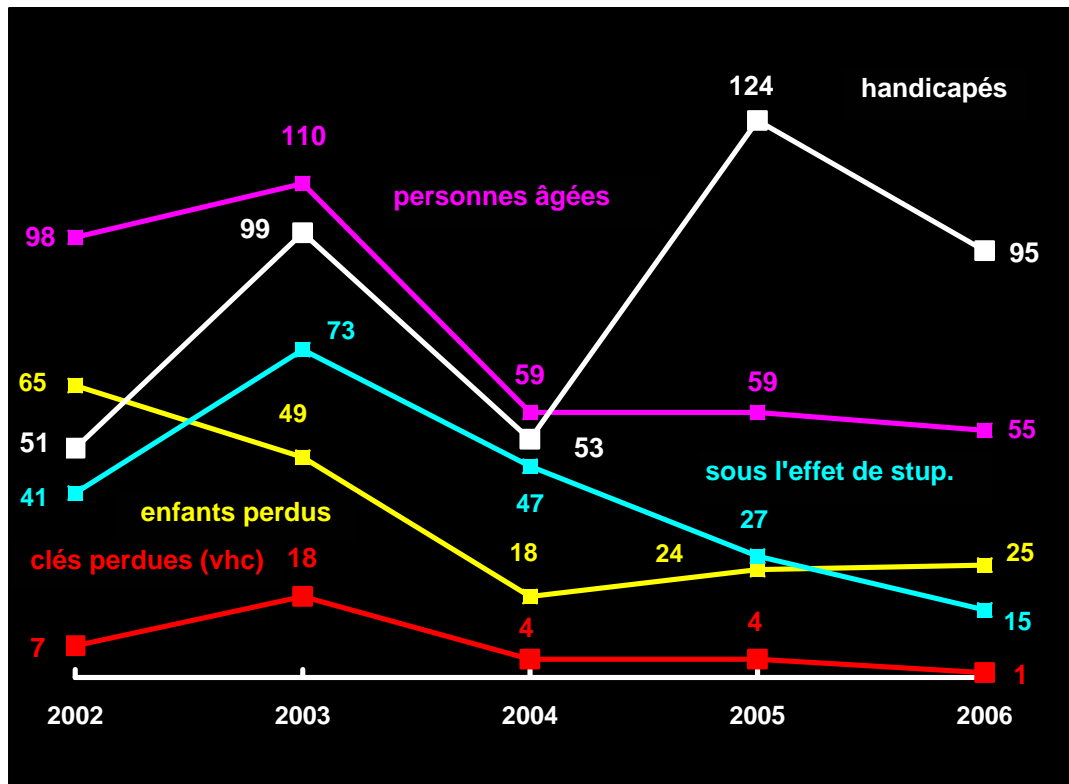


V.1.4 Analyse selon le statut conjugal



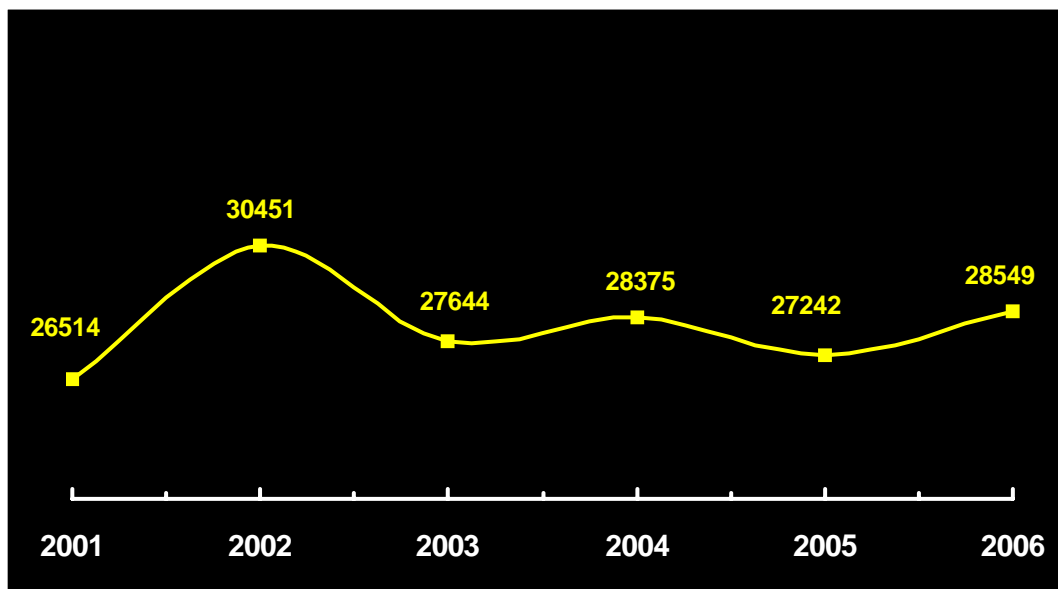
V.2. Personnes disparues**V.3. Personnes en difficulté****V.3.1 Tendance**

V.3.2 Evolution selon les types de difficulté

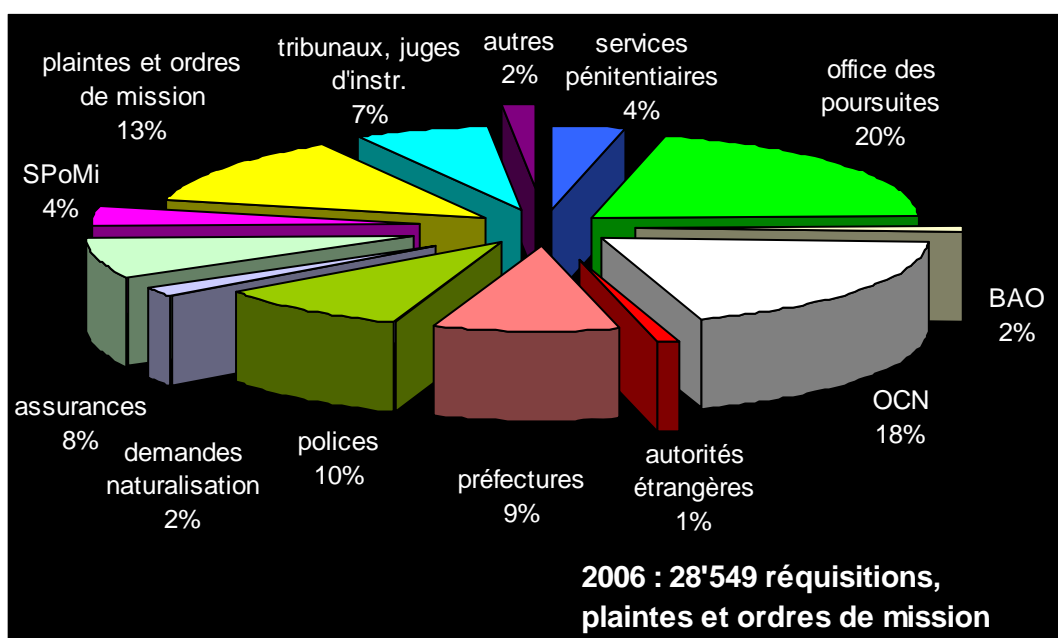


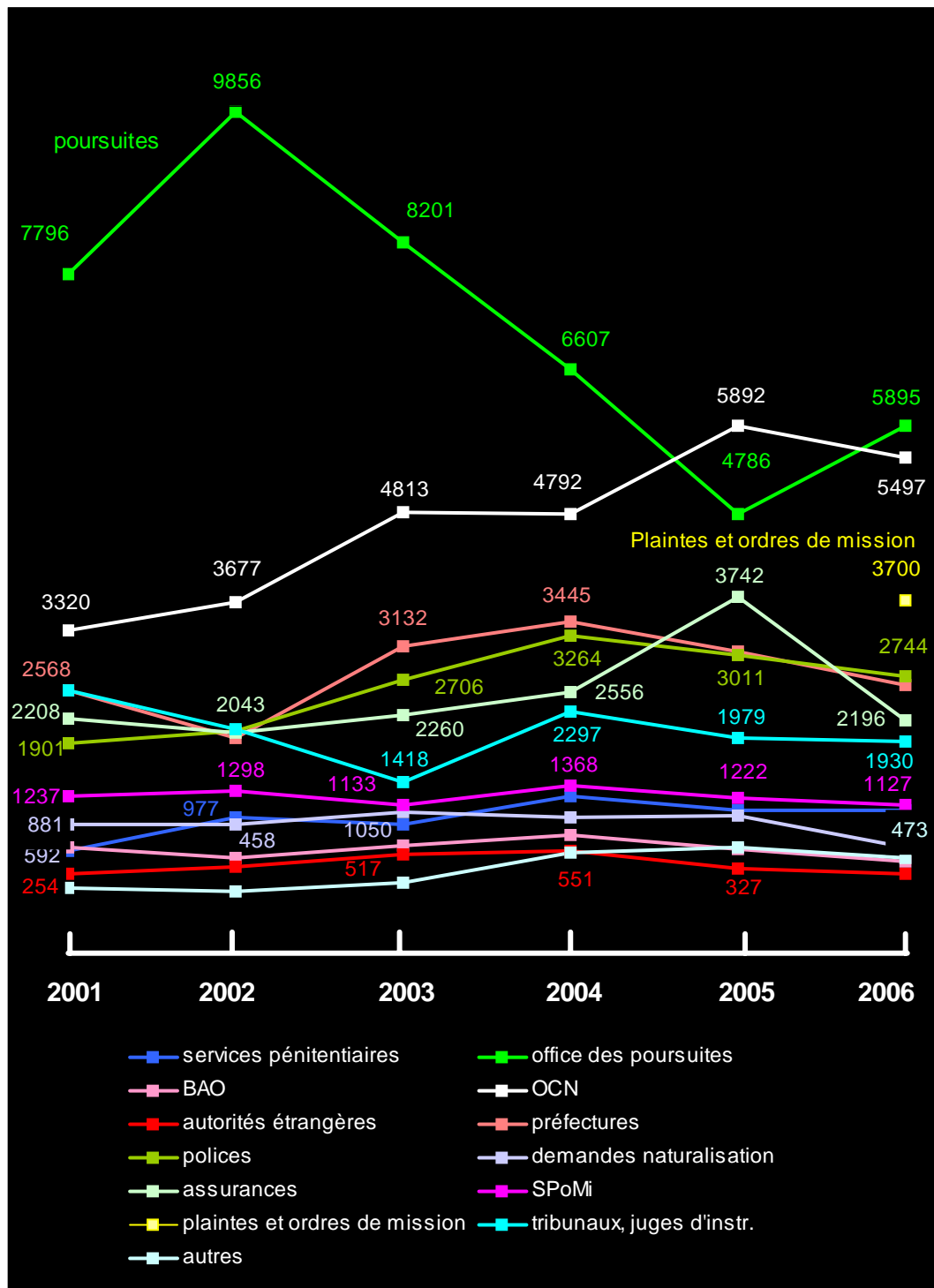
V.4. Réquisitions traitées par la gendarmerie

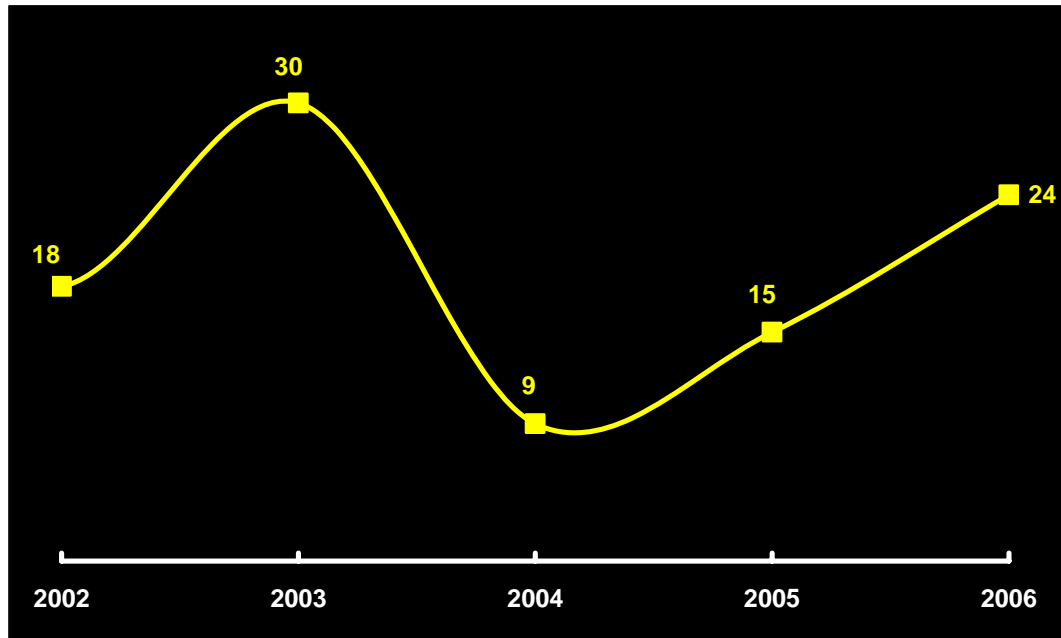
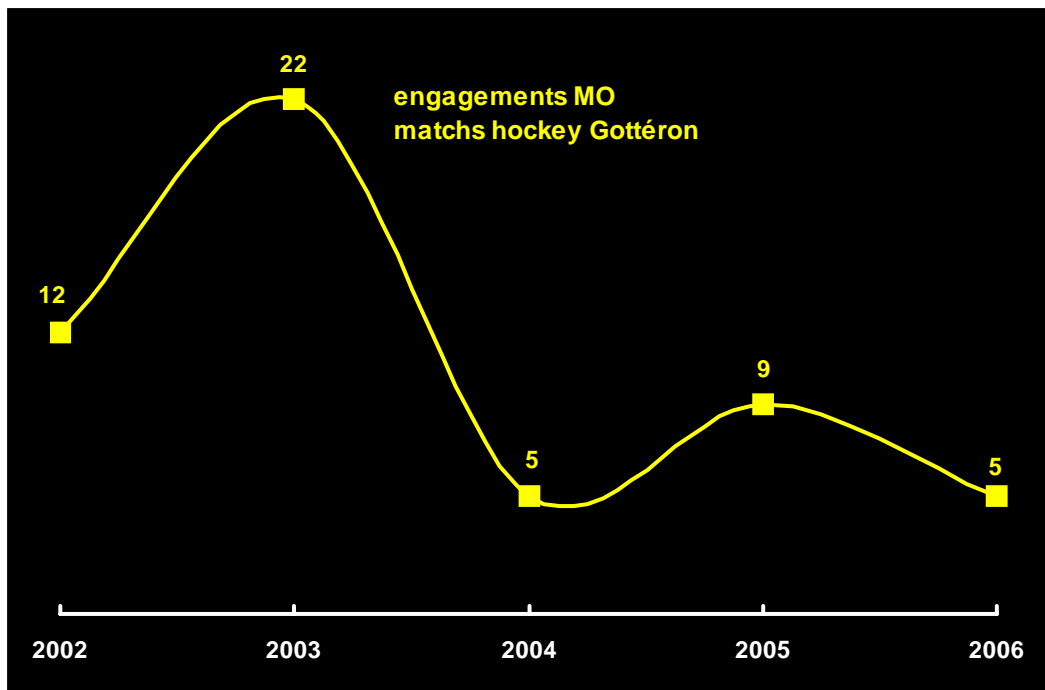
V.4.1 Tendance

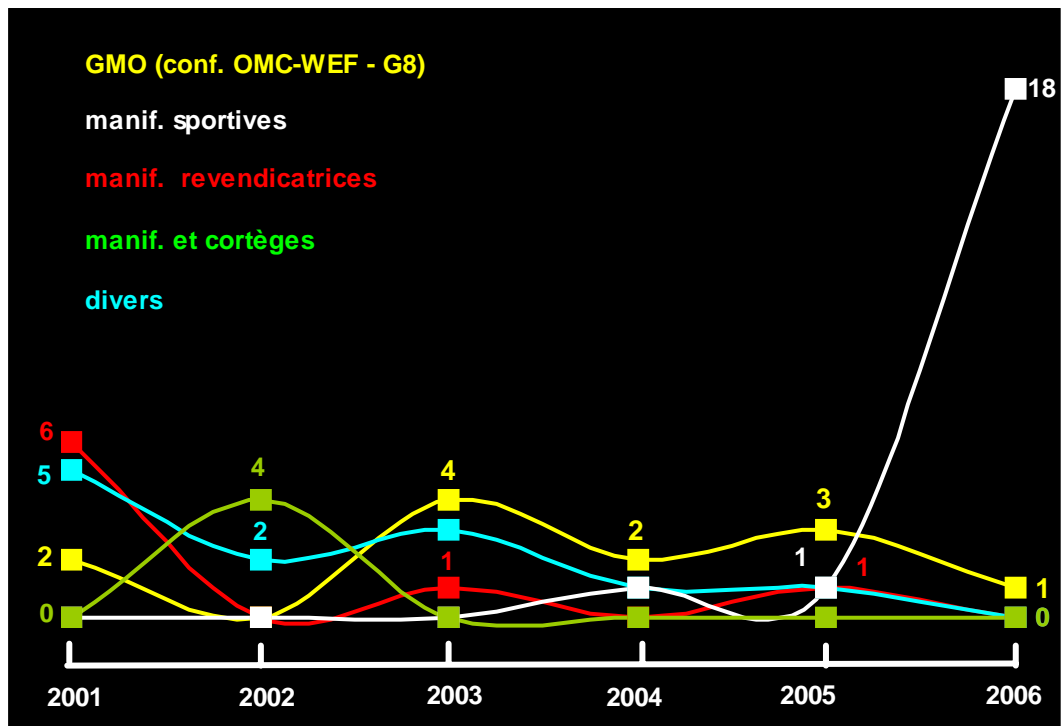


V.4.2 Répartition

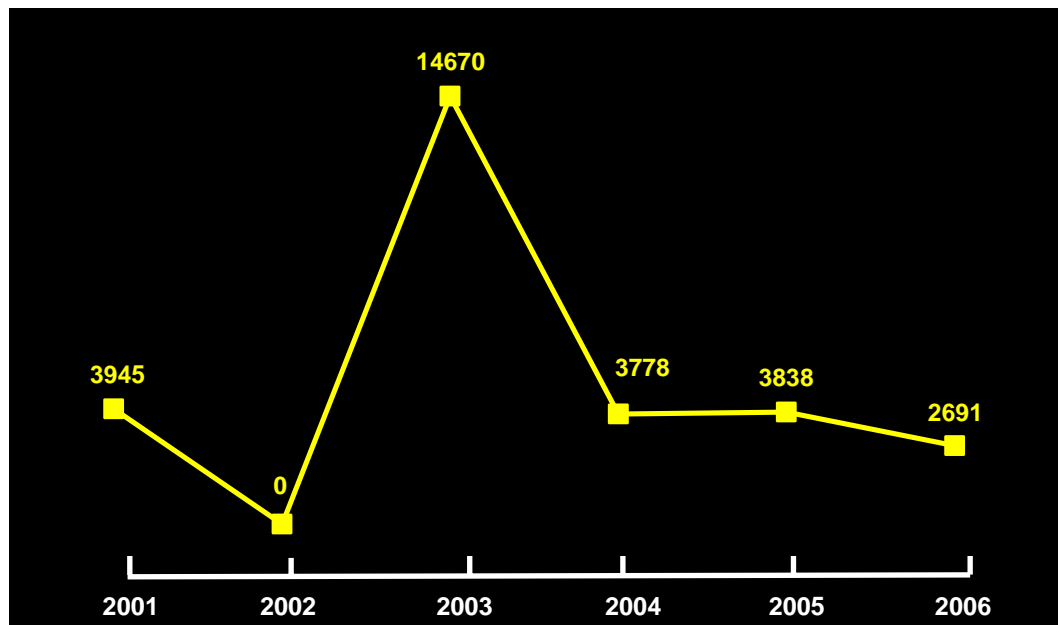


V.4.3 Evolution

V.5. Engagements du maintien de l'ordre (MO)V.5.1 TendanceV.5.2 Evolution selon les types d'engagements

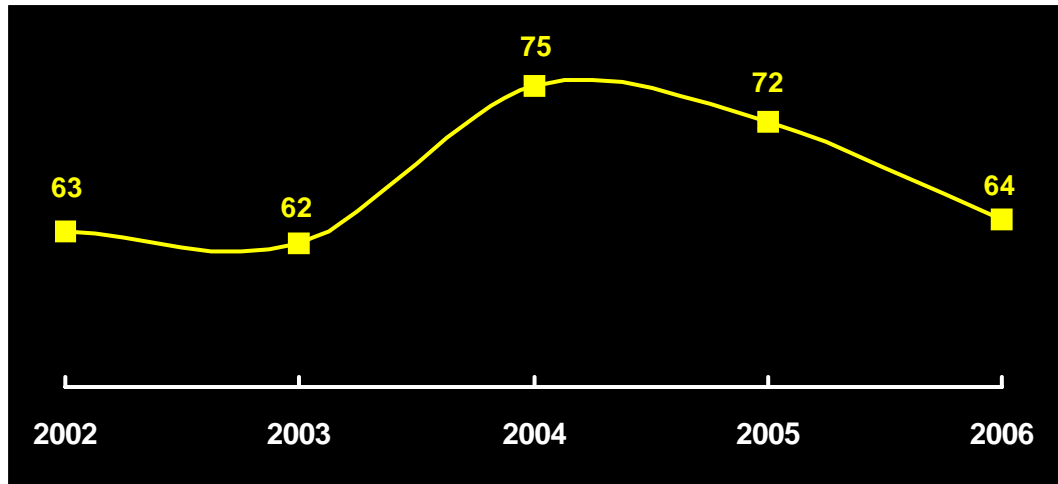


V.5.3 Evolution selon les heures d'engagement au GMO
(GMO : groupement romand du maintien de l'ordre)

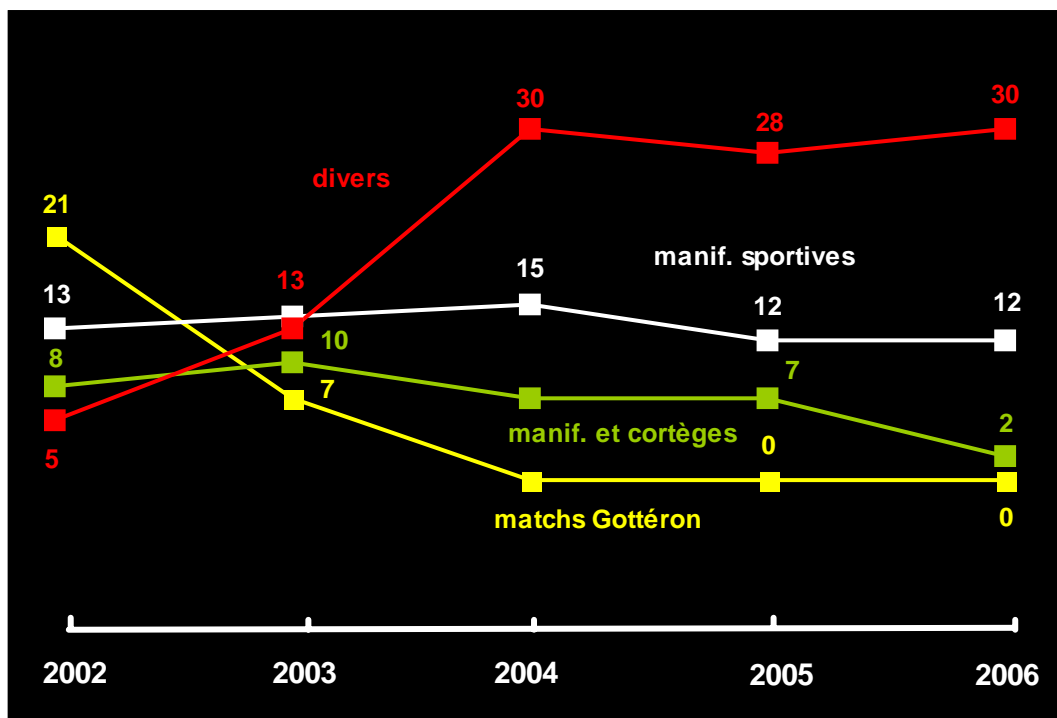


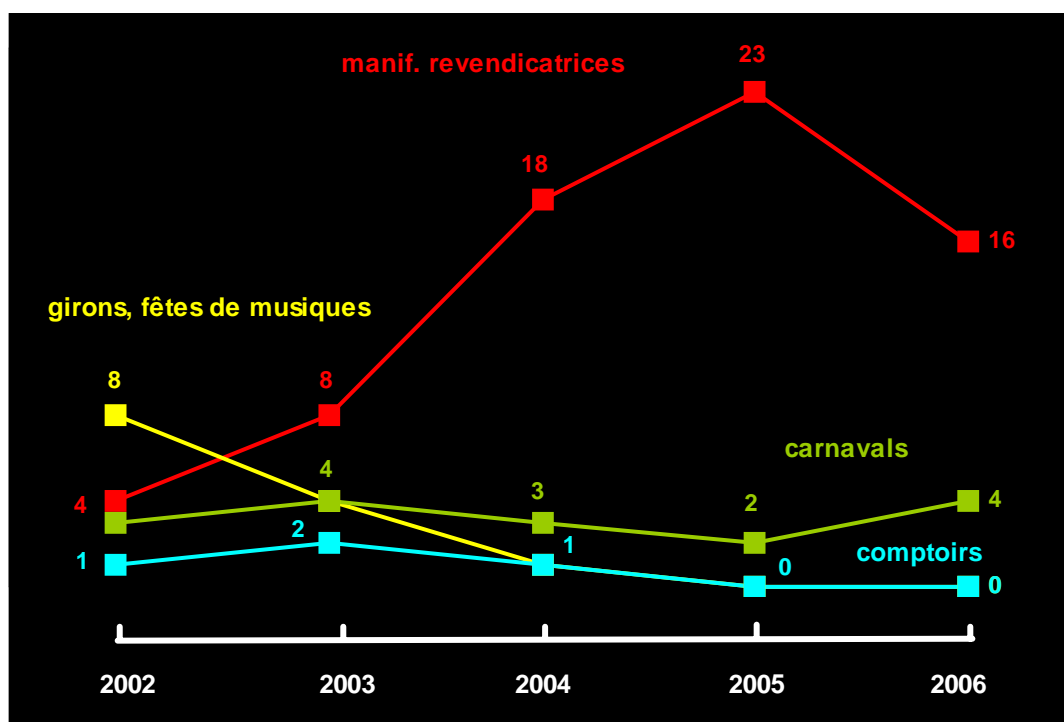
V.6. Engagements du service d'ordre

V.6.1 Tendance



V.6.2 Evolution selon les types d'engagements

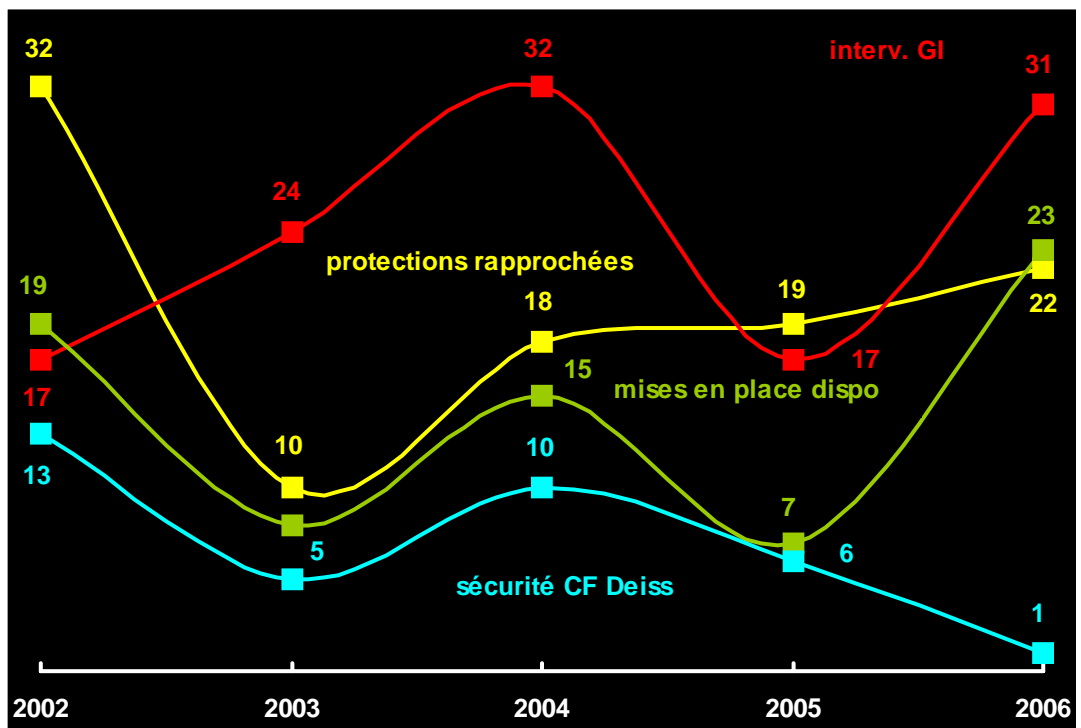
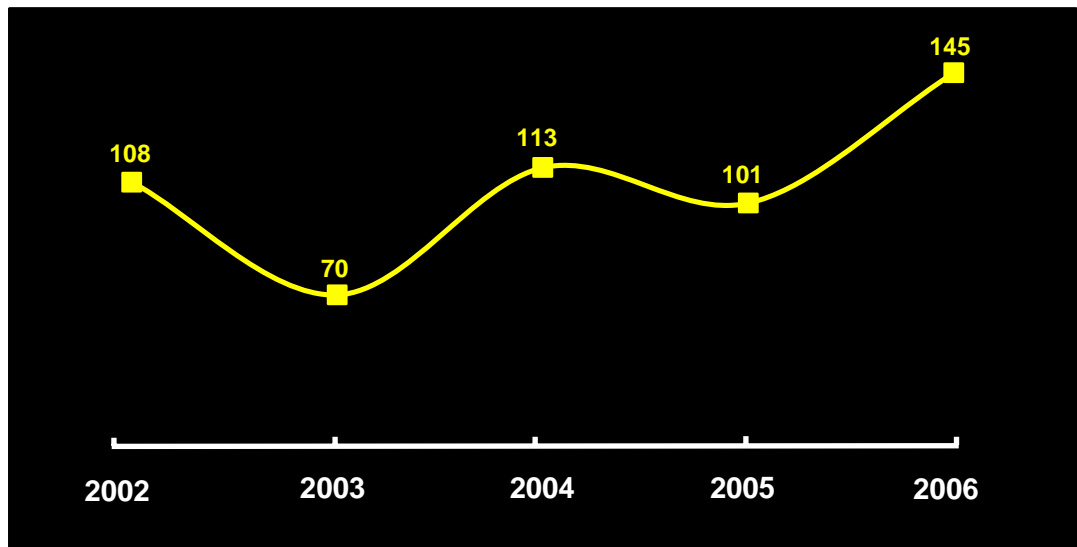




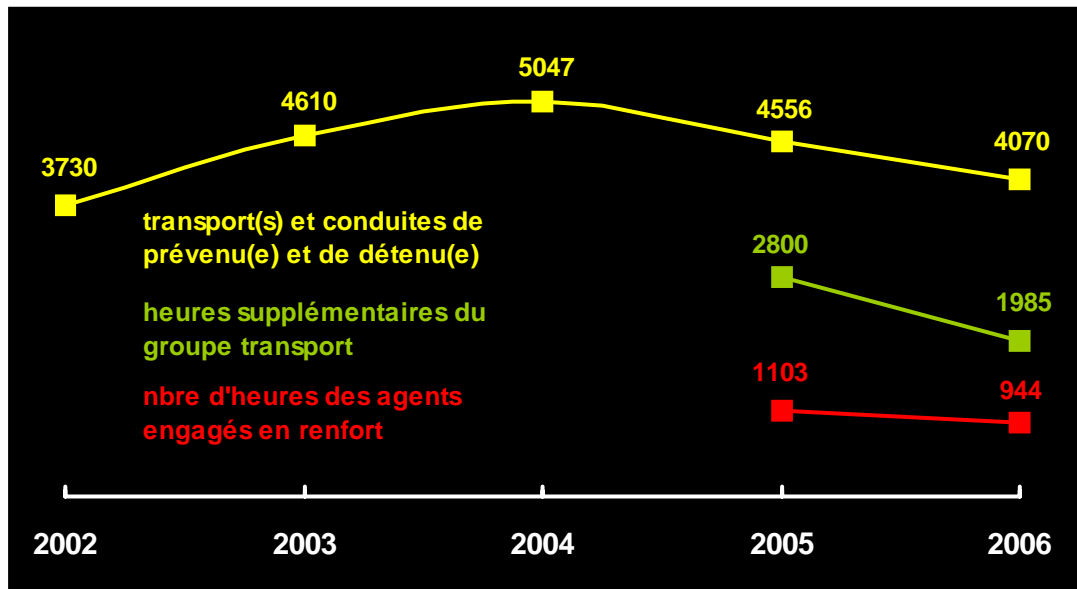
V.7. Groupe d'intervention

V.7.1 Tendance

V.7.2 Evolution selon les types d'engagements

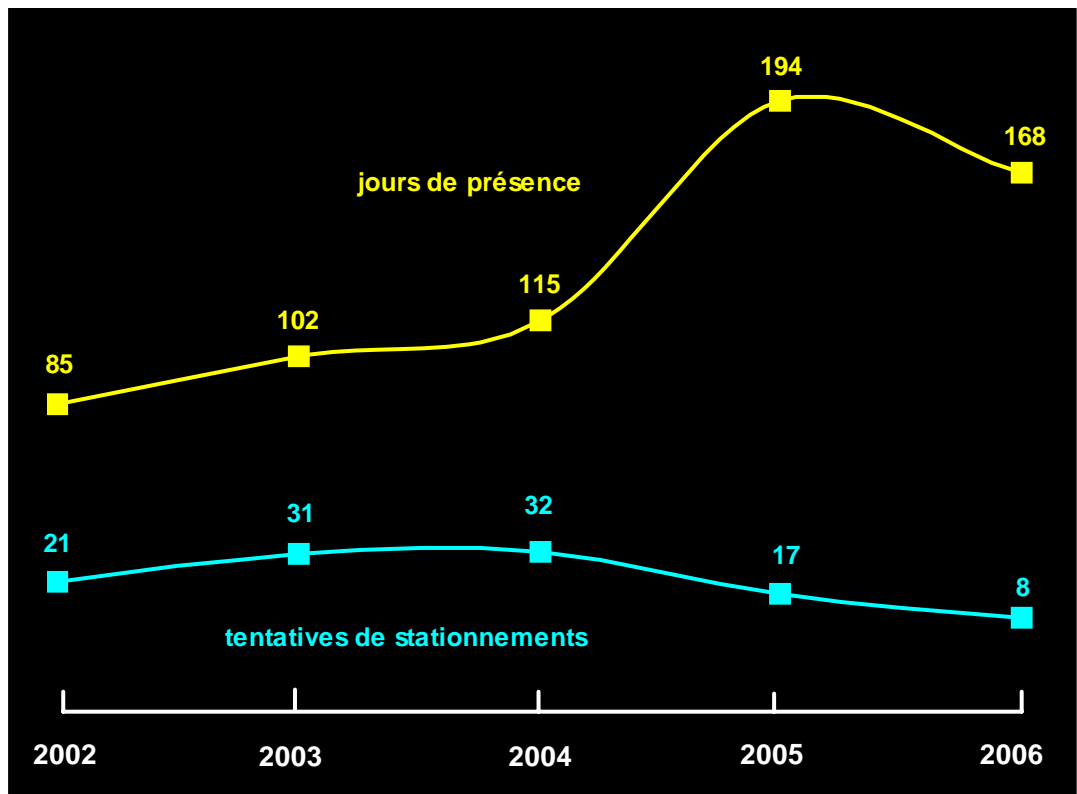


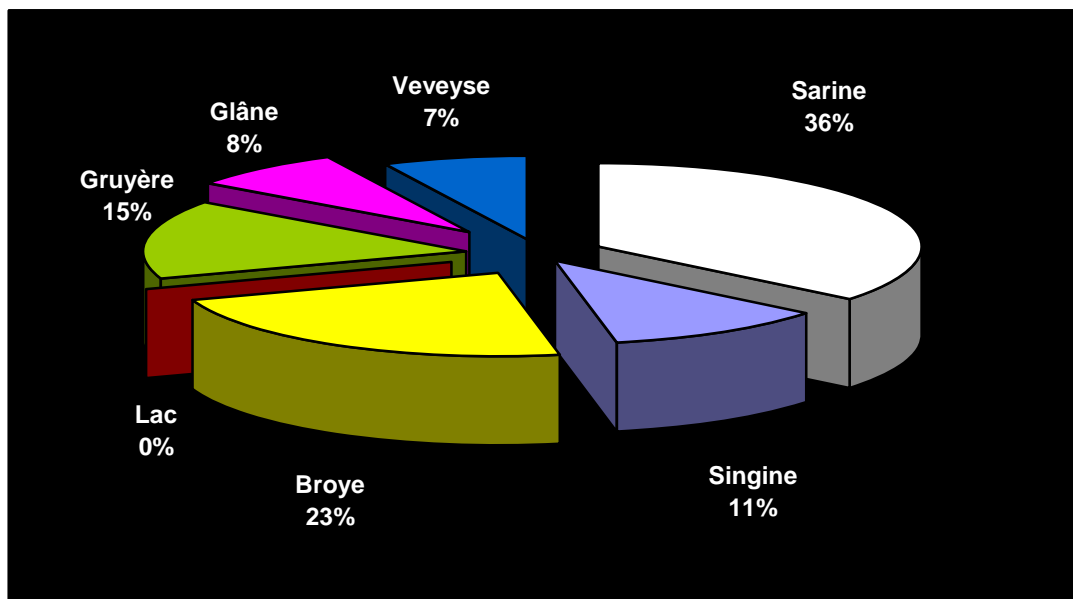
V.8. Transports de détenus



V.9. Gens du voyage

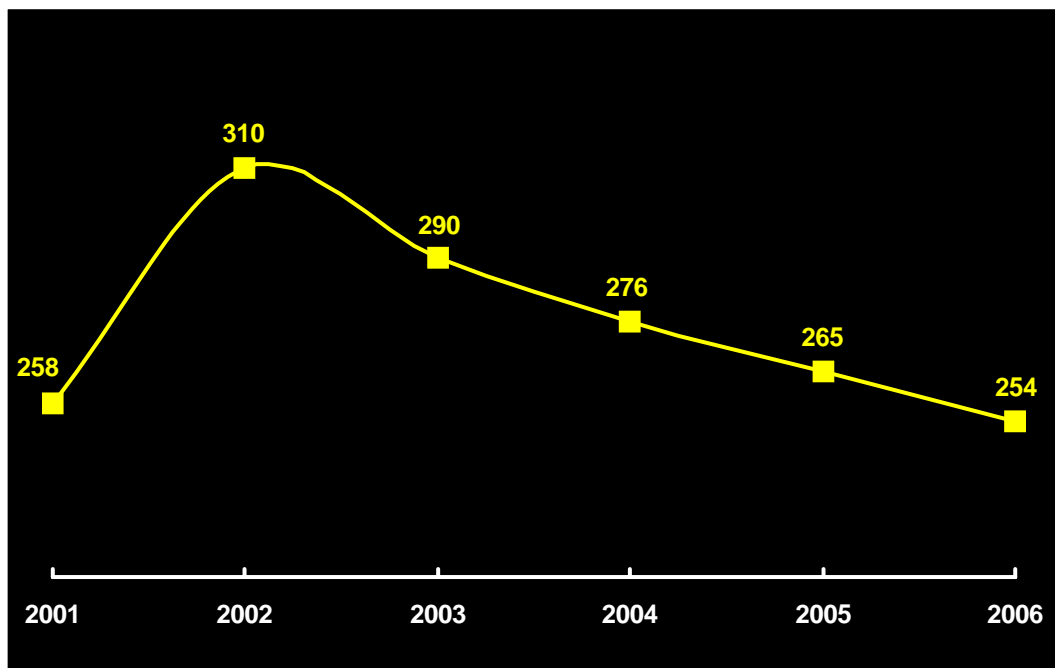
V.9.1 Tendance



V.9.2 Répartition géographique

V.10. Interventions à risque

V.10.1 Tendance



V.10.2 Evolution selon les risques les plus fréquents

